



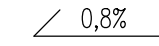


RZUT BOISKA TRENINGOWEGO

Spadek boiska jednospadowy

Linie boiska do gry w piłkę nożną

OZNACZENIA:

-  ZAKRES WYKOPU POD BOISKA
-  ZAKRES MURAWY BOISKA
-  LINIE BOISKA
-  MURAWA BOISKA
-  SPADKI BOISKA

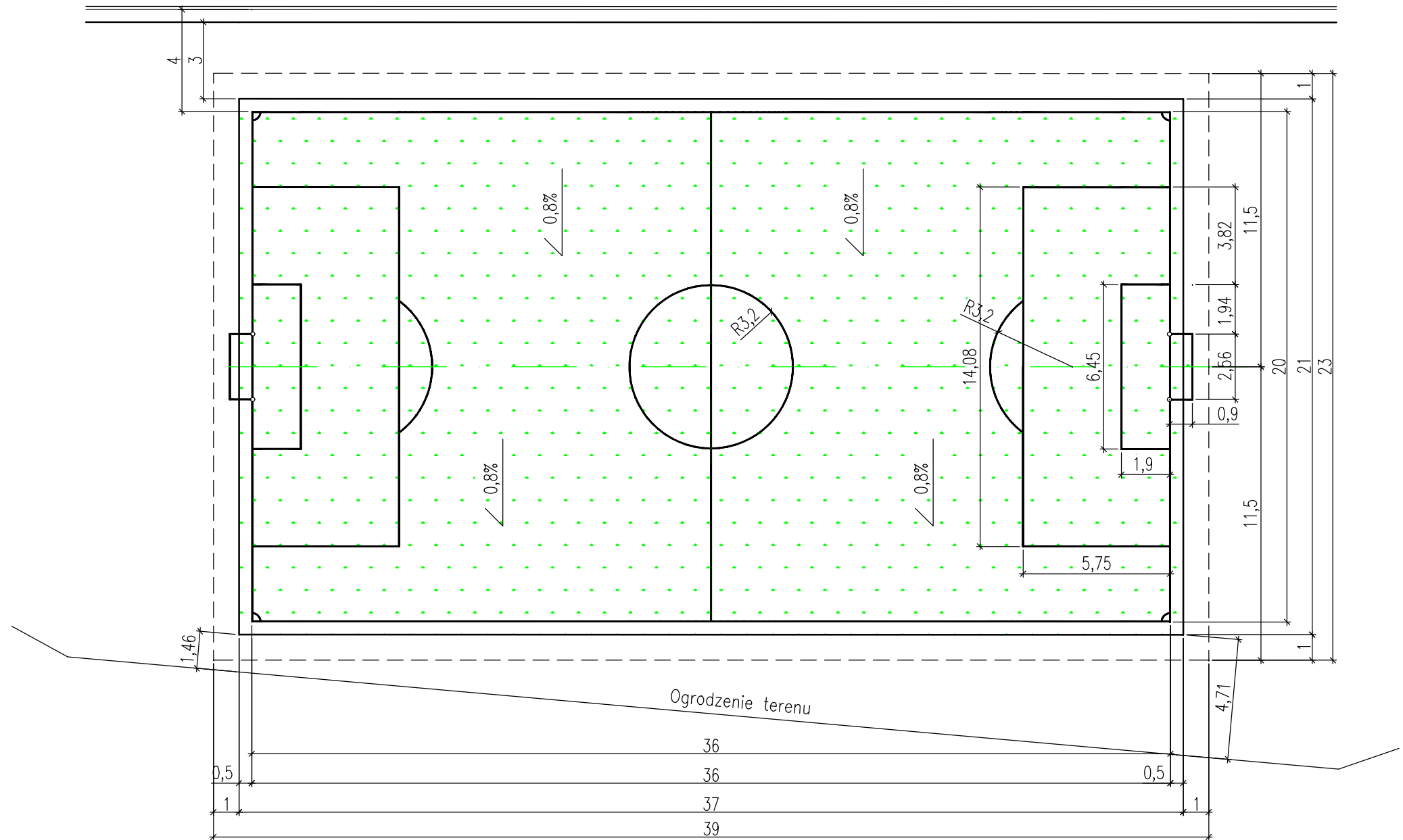
Dane dotyczące boiska treningowego [m] :

Wymiary pola do gry – 20 x 36

Wymiary murawy boiska – 21 x 37

Wymiary wykopu – 23 x 39

Linie boiska grubości 0,04



Po wyrównaniu terenu (po skarpie nasypowej) do poziomu rzędnej 172,61 należy wykonać wykop pod warstwy boiska treningowego o głębokości 0,52 m

Ziemię ze skarpy przeznaczyć na umocnienie i podniesienie poziomu terenu w zachodniej części działki.

Warstwy nawierzchni na dnie wykopu układać wg rys. nr 1317-50

Spadek boiska sportowego wykonać na gruncie, po jego dogęszczeniu.

Spad nie powinien przekraczać 1%, zalecany jest od 0,3% do 0,8%.

Boisko budowane jest z warstwami odsączającymi przez co zastosowano spadek jednospadowy.

Zastosować trawę przeznaczoną na tego typu obiektów np. darń typu sport.

Zespół Projektowy				Format :	Podziałka :	Numer archiwalny :
	Imię i nazwisko Nr uprawnień	Data	Podpis	A3	1:200	
Projektant br. budowl.	Ryszard Wasilewski 42/93/Op	10.2010		Boisko sportowe we wsi Krępna – Działka 115 RZUT BOISKA TRENINGOWEGO		
Projektant br. budowl.	Wiesław Gorgolik 201/86/Op	10.2010				
Konstruktor br. budowl.	Ryszard Herma -	10.2010				
Konstruktor br. budowl.	inż. arch. Anna Lepich -	10.2010				
Kreślił	System Bricscad v8					
				BIURO PROJEKTOWO KONSTRUKCYJNE ZDZIESZOWICE Spółka z o.o.		Numer rysunku 1317B-50