





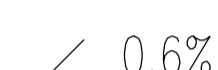


# RZUT BOISKA DO GRY W PIŁKĘ NOŻNĄ

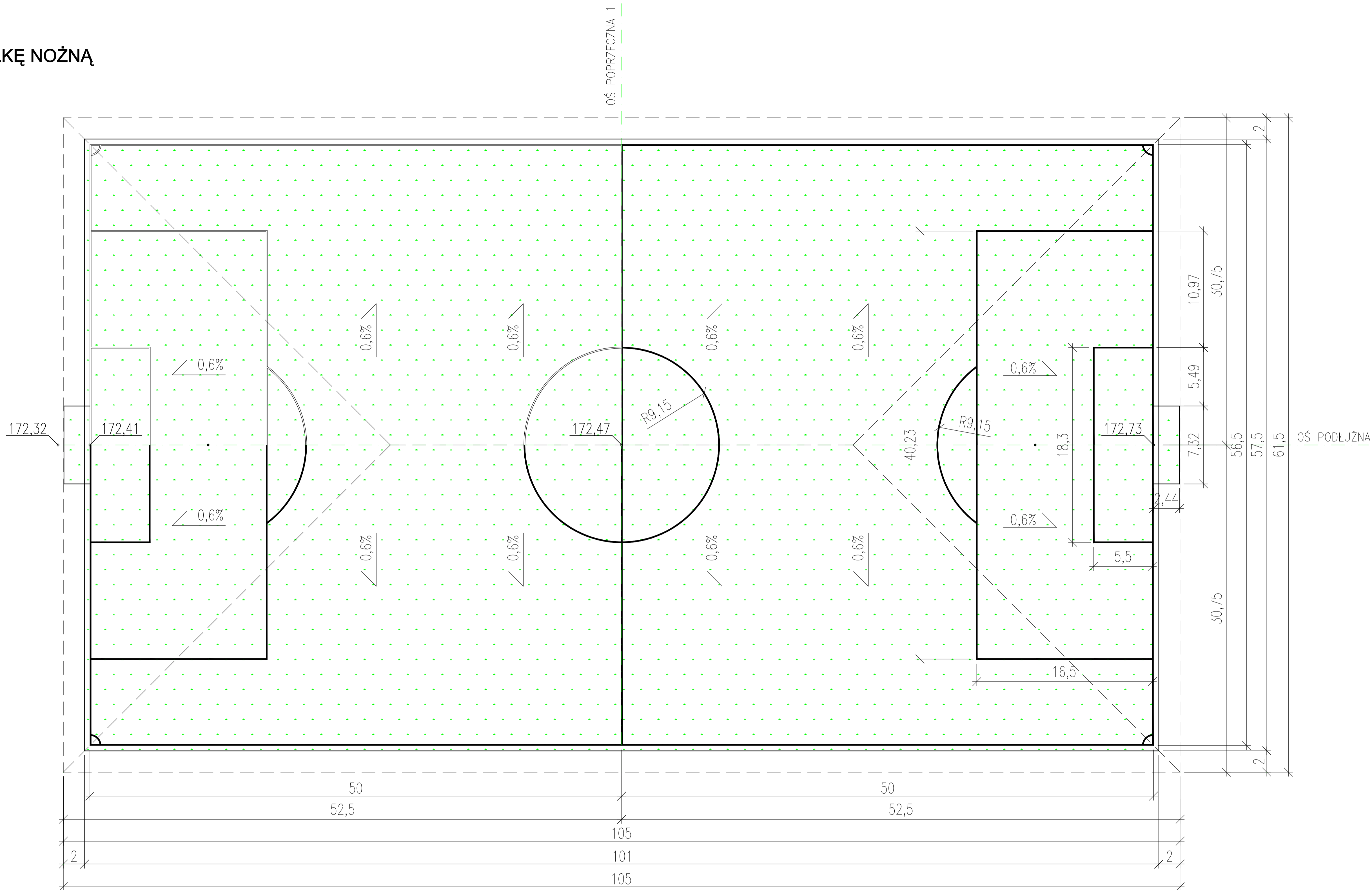
Spadek boiska kopertowy

## OZNACZENIA:

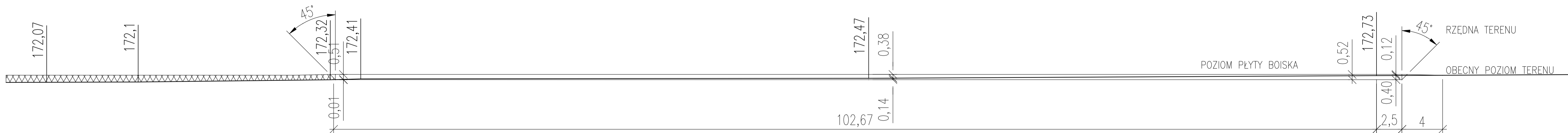
-  ZAKRES WYKOPU POD BOISKA
-  ZAKRES MURAWY BOISKA
-  LINIE BOISKA
-  MURAWA BOISKA
-  WYRÓWNANIE TERENU
-  ZIEMIĄ ZE SKARPY DO POZIOMU RZĘDNEJ 172,73
-  0,6% SPADKI BOISKA

Dane dotyczące boiska głównego [m] :

Wymiary pola do gry – 56,5 x 100  
 Wymiary murawy boiska – 57,5 x 101  
 Wymiary wykopu – 61,5 x 105  
 Linie boiska grubości 0,12



## PRZEKRÓJ WZDŁUŻ OSI PODŁUŻNEJ



Warstwy nawierzchni na dnie wykopu układać wg rys. nr 1317-50  
 Poziom płyty boiska podniesiono o 0,12 ± 0,51 m od aktualnego poziomu terenu (patrz przekrój)  
 Spadek boiska sportowego wykonać na gruncie, po jego dogęszczeniu.

Spad nie powinien przekraczać 1%, zalecany jest od 0,3% do 0,8%.  
 Zastosować trawę przeznaczoną na tego typu obiektów np. darń typu sport.  
 Boisko budowane jest z warstwami odsączającymi przez co zastosowano spadek kopertowy.

Zespół Projektowy				Format :	Podziałka :	Numer archiwalny :
Projektant br. budowl.	Imię i nazwisko Nr uprawnień	Data	Podpis	A1	1:200	
Projektant br. budowl.	Ryszard Wasilewski 42/83/Op	10.2010		Boisko sportowe we wsi Kępna – Działka 115		
Projektant br. budowl.	Wiesław Gargalik 201/86/Op	10.2010		<b>RZUT BOISKA SPORTOWEGO</b>		
Konstruktor br. budowl.	Ryszard Herma	10.2010		 BIURO PROJEKTOWO KONSTRUKCYJNE ZDZIESZOWICE Spółka z o.o.		
Konstruktor br. budowl.	inż. arch. Anna Lepich	10.2010				
Kreślił	System Bricscad V8			Numer rysunku <b>1317B-40</b>		